

## Show Off Our Talents!

Dear Parents (Learning Partners),

Encourage children to spend time exploring creative activities that express their talents. Through fine arts, they develop and master skills that lead them to become accomplished artists, musicians and actors. Children also find fine arts fun, entertaining and competitive as they share their talents with others!

### Show Off Our Talents - Activity

#### Collage about You:


Collages are fun and creative and can be about anything that interests you. Each family member can make a collage and share their ideas using poster boards, magazines, pictures, scissors, glue, markers, pens or crayons. Create a collage that represents you and your favorite things.



Other ideas can include things you want to accomplish, places you want to go or activities you like to do.

#### Drama Activity:

Children no matter what age love to put on a performance. They learn about expressing themselves through dialogue and emotion. Read a play and act it out with your family. You can practice the dialogue and expressions and even dress the part. Then suddenly, *lights, camera, action* your living room becomes the stage and your child or the entire family become stars for the evening. What an enjoyable event for all!



#### Music Activity:

Music can be fast or slow, loud or soft. Children can incorporate a dance step routine through the style of music. They can step to the left, step to the right, kick in the air, swing their arms, do a cartwheel or split. It is fun to teach dance routines to others and put on a performance. Younger children will find pleasure in listening to familiar songs such as the *Hokey Pokey*, *The Wheels on the Bus*, and *This Old Man* while participating in the routines.



#### What's so Fine about Fine Arts at any Age?

- ✚ Learn to play an instrument such as a harmonica, recorder or tambourine.
- ✚ Draw a self-portrait with many colors and shadings.
- ✚ Use clay and make a sculpture of your favorite animals.
- ✚ Using pots and pans from the kitchen to make a one man band.
- ✚ Make puppets out of old socks or material and put on a puppet show.
- ✚ Make a scene of your favorite place to visit with water colors, crayons, markers and colored pencils.
- ✚ Make a banner of your name to post on your bedroom door. Use all the colors that represent you.
- ✚ Practice introducing yourself to an audience in front of a mirror.
- ✚ Make a greeting card for a friend's birthday.
- ✚ Make a scrapbook of your favorite vacation, label the places, the people and make up interesting captions.

## ¡Mostremos Nuestros Talentos!

Estimados padres (compañeros de aprendizaje):

Animen a sus hijos para que pasen tiempo explorando actividades creativas que expresen sus talentos. A través de las bellas artes, ellos desarrollan y dominan las habilidades que los llevan a que lleguen a ser artistas, músicos y actores destacados. ¡Los niños también encuentran a las bellas artes divertidas, entretenidas y competitivas, a medida que comparten sus talentos con los demás!

### Mostremos Nuestros Talentos - Actividades

#### Collage sobre ti:

Los *collages* son divertidos y creativos y pueden ser de cualquier cosa que les interese. Cada miembro de la familia puede hacer un *collage* y compartir sus ideas usando cartulinas, revistas, dibujos, tijeras, pegante, marcadores, lapiceros o crayones. Creen un *collage* que los represente a cada uno y sus cosas favoritas. Otras ideas pueden incluir cosas que deseen lograr, lugares a donde quieren ir o actividades que les gusta hacer.




#### Actividad Teatral:

A los niños, sin importar la edad, les gusta actuar.

Ellos aprenden a expresarse a través del diálogo y la emoción. Lean una obra y actúenla con su familia. Pueden practicar el diálogo y las expresiones e incluso vestirse para la ocasión.

Luego, de repente, *luces, cámara, acción*; su sala se convierte en un escenario y su hijo o toda la familia llegan a ser las estrellas de la noche. ¡Qué actividad tan divertida para todos!



#### Actividad Musical:

La música puede ser rápida o lenta, bulliciosa o suave. Los niños pueden incorporar una rutina de pasos de danza a través del estilo de música. Pueden dar un paso a la izquierda, a la derecha, patear en el aire, girar los brazos, hacer volteretas o *spagats*. Es divertido enseñar rutinas de danza a los demás y ponerlas en escena. Los niños más pequeños se alegrarán al escuchar canciones familiares tales como *Hokey Pokey*, *The Wheels on the Bus* y *This Old Man* mientras participan en las rutinas.



#### ¿Qué es tan bello sobre las bellas artes a cualquier edad?

- ✚ Aprender a tocar un instrumento tal como una armónica, flauta dulce o una pandereta.
- ✚ Dibujar un autorretrato con muchos colores y sombras.
- ✚ Usar arcilla y hacer una escultura de sus animales favoritos.
- ✚ Usar ollas y sartenes de la cocina para crear una banda de una sola persona.
- ✚ Hacer títeres de calcetines viejos o de tela y presentarlos en un show de títeres.
- ✚ Hacer una escena de su lugar favorito para visitar con acuarelas, crayones, marcadores y lápices de colores.
- ✚ Hacer un cartel de su nombre para colocarlo en la puerta de su dormitorio. Usar todos los colores que los representan.
- ✚ Practicar enfrente de un espejo el presentarse ustedes mismos ante el público.
- ✚ Hacer una tarjeta de felicitación para el cumpleaños de un amigo.
- ✚ Hacer un álbum de recortes de sus vacaciones favoritas, colocándole los nombres a los lugares, la gente y poniendo interesantes leyendas.

## Demontre Talan Nou!

Chè paran (Asosye nan Edikasyon),

Ankouraje timoun yo pase tan nan eksplorasyon aktivite kreyativ kote yo ekspriye talan yo. Atravè lèboza, yo devlope ak metrize aptitud ki kondui yo pou vin atis, mizisyen ak aktè ki byen reyisi. Timoun yo dekouvri tou lèboza trè enteresan, amizan konpetitiv pandan y ap pataje talan yo youn ak lòt!

### Aktivite - Montre Talan Nou


#### Kolaj konsènan Oumenm:

Kolaj yo amizan epi kreyativ konsa yo kapab vle di nenpòt bagay ki enterese w. Chak fanmi kapab fè yon kolaj epi pataje ide yo sou tablo afichaj, magazin, foto, sizo, lakòl, makè, plim oswa kreyon koulè. Kreye yon kolaj ki reprezante w ak bagay ou pi renmen. Lòt ide kapab enkli bagay ou vle reyalize, kote w vle ale oswa aktivite ou ta renmen fè.



#### Aktivite Dramatik:

Tout timoun kèlkeswa laj yo renmen bay pèfòmans. Yo aprann pou ekspriye yo atravè dyalòg ak emosyon. Li yon pyesèt ansuit egzekite l ak fanmi w. Ou kapab pratike dyalòg ak ekspresyon yo ou kapab menm abiye pou ranpli wòl la. Soudènman aprè, *limyè, kamera, aksyon*. Salon w tounen yon podyòm epi pitit ou a oswa tout fanmi an tounen (star=etwal) nan sware a. Ala yon bon moman pou tout moun!



### Aktivite Mizikal:

Mizik kapab jwe lan oswa rapid, fò oswa ba. Timoun yo kapab enkòpore yon mouv abityèl atravè estil mizik la. Yo kapab make kèk pa adwat, kèk pa agoch, vole anlè, balanse bra yo, fè woulo oswa oswa separe. Li amizan pou anseye lòt moun dans abityèl yo ansuit mete yon pèfòmans sou pye. Timoun pran plezi nan chan yo abitye tande tankou *the Hokey Pokey, The Wheels on the Bus*, epi patisipe nan woutin yo.



### Kisa ki si Byen Konsa a Konsènan Lèboza nan nenpòt Laj?

- ✚ Aprann jwe yon enstriman tankou yon amonika, machin a anrejistre oswa tanbourin.
- ✚ Desine otopòtrè an plizyè koulè ak lonb.
- ✚ Pran ajil epi eskilte animal ou pi renmen yo.
- ✚ Itilize mamit ak kaswòl nan kizin nan pou fè yon bann enstrimantal avèk yon sèl moun.
- ✚ Fè maryonèt avèk vye chosèt oswa lòt bagay pou w monte yon cho an maryonèt.
- ✚ Fè sèn yon plas ou pi renmen vizite ak akwarèl, kreyon desen, kreyonfet, ak kreyon koulè.
- ✚ Fè yon banyè avèk non w pou afiche nan pòt chanm ou. Mete tout koulè ki reprezante w.
- ✚ Pratike entwodiksyon tèt ou devan yon piblik devan yon miwa.
- ✚ Fè yon katdeswè nan okazyon fèt nesans yon zanmi.
- ✚ Fè albòm yon vakans ou pi renmen, idantifye plas yo, moun yo epi kreye kèk ilustrasyon enteresan.



## Demonstre seus talentos!

Prezados Pais (Parceiros de aprendizado),

Incentive as crianças a dedicarem tempo explorando atividades criativas que expressem os seus talentos. Por meio das Belas Artes, elas desenvolvem e dominam habilidades que as conduzem na direção de se tornarem artistas, músicos e atores realizados. As crianças também acham as belas artes divertidas, interessantes e competitivas ao compartilharem seus talentos com as outras pessoas!

### Demonstre os seus talentos – Atividade

#### Uma colagem sobre você:

Colagens são divertidas e criativas, podendo ser sobre qualquer coisa de seu interesse. Cada membro da família é capaz de fazer uma colagem compartilhando suas ideias usando painéis, revistas, fotos, tesouras, cola, marcadores, canetas ou *crayons*. Confeccione uma colagem que represente o que você é e suas preferências. Outras ideias podem incluir algo que queira realizar, locais que queira visitar ou atividades que queira concretizar.




#### Atividades Teatrais:

As crianças, independente da idade, adoram representar. Elas aprendem a respeito da auto expressão através de diálogo e emoção. Leia uma peça e represente-a junto à sua família. Os senhores poderão praticar o diálogo e expressionismo, e até mesmo vestirem-se à caráter. Luz, câmera, ação, subitamente a sua sala se transforma num palco e seu filho ou a família inteira se transforma na estrela naquela noite. Uma diversão para todos!



#### Atividades Musicais:



A música pode ser rápida ou lenta, alta ou

baixa. As crianças podem agregar uma coreografia com passos de dança através do estilo da música. Elas podem dar um passo para a esquerda, um passo para a direita, um chute para o ar, balançar os braços, dar piruetas ou fazer uma espargata. É muito divertido ensinar coreografia de dança aos outros e fazer uma apresentação. As crianças menores acharão mais divertido ouvir as cantigas populares como: *Hokey Pokey*, *The Wheels on the Bus* e *This Old Man* enquanto fazem a a coreografia.



#### O que as artes proporcionam de bom em qualquer idade?

- ✚ Aprenda a tocar um instrumento como a gaita, flauta doce ou o pandeiro.
- ✚ Desenhe um auto-retrato com muitas cores e sombreados.
- ✚ Use argila e faça uma escultura de seus animais favoritos.
- ✚ Use potes e panelas da cozinha e forme uma banda de música com um só componente.
- ✚ Confeccione marionetes com meias velhas ou material e monte um show de marionetes.
- ✚ Desenhe um cenário de algum lugar favorito que costuma visitar usando aquarela, *crayons*, marcadores e lápis de cor.
- ✚ Confeccione uma faixa com o seu nome para colocar na porta do seu quarto. Use todas as cores que o represente.
- ✚ Pratique uma apresentação para uma audiência, na frente do espelho.
- ✚ Faça um cartão de parabenização pelo aniversário de um amigo.
- ✚ Faça um álbum de recortes sobre suas férias favoritas colocando legendas interessantes.