

Games Make Traveling in the Car Fun!

Dear Parents (Learning Partners),

A great way to bond with your family is by playing games when you are traveling in the car. Families can enjoy short or long rides by playing games. Occupying your time by playing games can ease the tension and break up the monotony for the young and old alike.

Games Make Traveling in the Car Fun Activities

I Spy is one of the greatest games of all time! Here's how you play: one person looks around, chooses an object, color, or landmark and says the famous words, "I spy with my little eye" and gives a clue to what they see. The player that guesses the right answer gets to go next.




License Plates

You can play this game a variety of ways. You can look for licenses by their state, color, letters, or numbers. When you choose the license plates you want to find, the person who counts the most of those license plates in fifteen or thirty minutes wins! Young participants can look for license plates in order from A to Z. The first one who gets the closest to Z in a half hour is the winner.



Scavenger Hunt

Give each child a list of items to look for while driving. The list can be made up ahead of time and adjusted as you go along. Here are a few items to hunt for: churches, barns, statues, dirt roads, tractors, food stores, dogs, traffic lights, or billboards.



Making Road Trips Meaningful!

- ✚ Road Trip Math: Help your children figure out the gas mileage you've been getting. Have them calculate how long it will take to get to your destination given your average speed. Have them predict how much it will cost to fill up the tank at the next gas station based on the price per gallon.
- ✚ Have your child collect postcards from various places visited.
- ✚ Have them keep a journal of the various places visited. Write a summary of each place.
- ✚ Have them take pictures of family and friends at the places they found most interesting.
- ✚ Have your child make a deck of cards asking various questions about places of interest. Place the answers on the back of the cards.
- ✚ Have your child help you by preparing a shopping list of what items are needed for the trip. Have them make a list.
- ✚ Have your child pack their own suitcase with the necessary items they will need for their trip.
- ✚ Have your child look at the weather forecast for the days that you will be traveling to specific places. Make a weather chart by showing sun, rain, storms, and snow for a ten day forecast.





¡Los Juegos Hacen que el Viaje en el Carro sea Divertido!

Estimados padres (compañeros de aprendizaje):

Una buena manera para vincularse con su familia es jugar juegos cuando están viajando en carro. Las familias pueden disfrutar de recorridos cortos o largos jugando juegos. Ocupar su tiempo en jugar juegos puede reducir la tensión y romper la monotonía tanto para el joven como para el adulto.

Actividades de Juegos en el Carro para Hacer que el Viaje sea Divertido

¡*I Spy (Veo veo)* es uno de los mejores juegos de todos los tiempos! Aquí le decimos cómo jugar: una persona mira a su alrededor, selecciona un objeto, color, o un punto de referencia y dice las famosas palabras: “*I spy with my little eye*” y da claves de lo que ve. El jugador que adivina la respuesta correcta es el siguiente.



Placas

Pueden jugar este juego de varias maneras. Pueden buscar placas por estado, color, letras, o números. Cuando seleccionen las placas que quieren encontrar, ¡la persona que cuente la mayoría de estas placas en quince o treinta minutos gana! Los participantes jóvenes pueden buscar las placas en orden de la A a la Z. El primero que se acerque más a la Z en media hora es el ganador.



Búsqueda de Tesoros

Den a cada niño una lista de artículos para buscar mientras manejan. La lista puede hacerse con anticipación y ajustarse a medida que van participando. Aquí hay algunas cosas para buscar: iglesias, establos, estatuas, caminos de tierra, tractores, tiendas de comestibles, perros, semáforos, o carteles.



¡Hacer que los Paseos en Carro sean Productivos!

- ✚ Matemáticas durante el viaje: Ayuden a sus hijos a encontrar el rendimiento del combustible que tienen. Hagan que ellos calculen cuánto les tomará en llegar a su destino, dándoles su velocidad promedio. Hagan que ellos predigan cuánto costará llenar el tanque en la próxima estación de gasolina con base en el precio por galón.
- ✚ Hagan que su hijo colecciona postales de los diversos lugares visitados.
- ✚ Hagan que ellos mantengan un diario de los diversos lugares visitados. Escriban un resumen de cada lugar.
- ✚ Hagan que ellos tomen fotos de la familia y amigos en los lugares que encuentran más interesantes.
- ✚ Hagan que su hijo haga una baraja de cartas las cuales hagan varias preguntas acerca de lugares de interés. Escriban las respuestas en la parte posterior de las cartas.
- ✚ Hagan que su hijo les ayude a preparar la lista de compras de las cosas que necesitan para el viaje. Permitan que ellos hagan la lista.
- ✚ Permitan que su hijo haga su propia maleta con las cosas necesarias que necesitará para el viaje.
- ✚ Hagan que su hijo mire el pronóstico meteorológico para los días que estarán viajando a lugares específicos. Hagan un cuadro del tiempo mostrando el sol, la lluvia, las tormentas y la nieve para un pronóstico de diez días.



Jwèt nan Machin Fè Vwayaj Amizan!

Chè Paran (Patnè nan Edikasyon),

Yon bon fason pou lye ak fanmi ou se jwe jwèt nan machin nan lè w ap vwayaje. Fanmi yo kapab amize yo jwe pandan kout oswa long pwomnad. Okipe tan w padan w ap jwe kapab desan tansyon epi fasilite moman pou jèn avèk granmoun ansanm.

Jwèt nan Machin Fè Vwayaj Amizan

Mwen espyone se youn nan pi gran jwèt nan tou tan! Men ki jan ou jwe l: yon moun gade nan alantou li, chwazi yon objè, koulè, oswa yon mak epi di mo popilè sa yo “Mwen ap espyone avèk ti je m” ëpi li bay yon siy sou sa li wè. Jwè ki reponn devinèt la korèk ap pwochen espyon.




Plak machin

Ou ka jwe jwèt sa nan plizyè fason. Ou ka chèche plak machin yo dapre eta yo, koulè yo, lèt, oswa nimewo yo. Lè ou chwazi plak machin ou ap chèche a vle a moun ki jwen majorite nan plak sa yo nan kenz oswa trant minit genyen! Jèn patisipan yo ka chèche plak yo nan lòd A a Z. premye moun ki rive pi pre Z ap genyen.



Chèche Trezò

Bay chak timoun yon lis atik pou yo chèche pandan w ap kondwi .Ou kapab fè lis la davans epi ajiste l pandan w ap fè l. Men kèk atik ou kapab chèche: legliz, depo, estati, wout tè, traktè magazen manje, chen siyal limyè trafik, oswa tablo afichaj.



Fè vwayaj la enteresan nan wout la!

- ✚ Matematik pandan vwayaj nan wout la: ede piti ou a jwenn ki kantite gaz w ap itilize pou chak mil. Fè yo kalkile konbyen tan w ap pran pou rive nan destinasyon w avèk vitès mwayèn ou an. Baze sou pri galon gaz la fè yo prevwa konbyen lajan l ap koute w pou ranpli tank gaz la nan pwochen estasyon gazolin .
- ✚ Fè pitit ou a kolekte kat postal ki sòti nan divès kote ou te vizite.
- ✚ Fè yo kenbe yon jounal pou diferan kote yo vizite. Ekri yon rezime pou chak kote.
- ✚ Fè yo pran foto fanmi ak zanmi yo nan plas yo jwenn ki pi enteresan.
- ✚ Fè pitit ou fè yon pil kat ki poze kesyon sou divès kote ki enterese yo. Mete repons yo nan do kat la.
- ✚ Fè piti ou a ede w prepare yon lis pwovisyon ki nesèsè pou vwayaj la. Fè yo fè lis la.
- ✚ Fè pitit ou prepare pwòp valiz li avèk atik nesèsè l ap bezwen pou vwayaj la.
- ✚ Fè pitit ou gade previzyon tan nan jou yo pral vwayaje pou vizite kote espesifik yo. Fè yon tablo pou montre tan lè gen solèy, lapli, loraj, ak nèj pou previzyon 10 jou.



Os jogos tornam a viagem de carro mais divertida!

Prezados pais (Parceiros de aprendizado),

Uma boa maneira de unir a sua família é através das brincadeiras durante uma viagem de carro. As famílias podem apreciar uma viagem curta ou longa através de brincadeiras. Ocupar o tempo com brincadeiras poderá aliviar a tensão e quebrar a monotonia tanto das crianças quanto dos adultos.

Os jogos transformam as viagens de carro numa atividade divertida

O **I Spy** é um dos melhores jogos de todos os tempos! Veja aqui como jogar: uma pessoa olha ao redor, escolhe um objeto, cor, ou algum ponto de referência e fala as famosas palavras “Eu espio com o meu olho pequenino” e dá uma dica daquilo que está vendo. O jogador que adivinhar a resposta correta será o próximo a jogar.




Placas de automóveis

Você pode jogar de várias maneiras. Você poderá procurar por placas de automóveis de estados, cores, letras, ou números. Ao escolher as placas que desejar encontrar, a pessoa que conta o maior número de placas dentro de 15 ou 30 minutos é o vencedor! Os jovens participantes podem procurar as placas na sequência de A a Z. O primeiro que chegar mais próximo ao Z em meia hora é o vencedor.



Scavenger Hunt

Dê a cada criança uma lista de coisas para procurar enquanto dirige. A lista pode ser preparada com antecedência e adaptada por vocês. Aqui estão exemplos daquilo que pode ser procurado: igrejas, celeiros, estátuas, ruas sem pavimento, tratores, locais de venda de alimentos, semáforos, ou *outdoors*.



Tornando a viagem de carro mais interessante!

- ✚ Matemática durante o passeio: Ajude seus filhos a calcularem o número de milhas percorridas pela quantidade de gasolina. Peça-lhes para calcular quanto tempo deverá levar para chegar ao local destinado de acordo com a sua velocidade. Peça-lhes que adivinhem quanto custará para encher o tanque no próximo posto de gasolina com base no preço do galão.
- ✚ Incentive seus filhos a colecionarem cartões postais dos diversos lugares já visitados.
- ✚ Faça com que mantenham um diário dos vários lugares já visitados, escrevendo um resumo sobre cada lugar.
- ✚ Peça-lhes para tirem fotografias da família e dos amigos nos lugares que acharem mais interessantes.
- ✚ Peça-lhes para preparar uma pilha de fichas com perguntas sobre os lugares de seu interesse, escrevendo as respostas no verso.
- ✚ Peça-lhes para ajudá-lo a planejar uma lista de compras de artigos necessários para a viagem. Peça-lhes para fazer a lista.
- ✚ Peça-lhes que arrumem a própria mala com o necessário para a viagem.
- ✚ Peça-lhes para prestarem atenção na previsão da meteorologia nos dias da viagem nos lugares específicos. Faça um gráfico para a temperatura que mostre o sol, a chuva, os temporais e a neve para uma previsão de tempo durante 10 dias.

