

Spelling Fun

Dear Parents (Learning Partners),

Spelling words correctly is very important to a student's writing. In kindergarten students begin the writing process with inventive spelling. As they start recognizing their own voice in writing, they begin to pay attention to the accuracy of their spelling. Letter clusters become more recognizable and words start to form patterns. Students begin to pay attention to the spelling process as they become proficient writers. As students write in journals, create stories and share the written word as authors, their knowledge of spelling develops.

Practice spelling at home

Magnet Letters – Make words with magnet letters on the refrigerator or a cookie sheet.

Sandy Words - Pour sand into a shallow box. Use your finger to write the words in the sand.

Twisty Words – Use twist-ties to form the spelling words.

Play Dough Words - Use play dough to form letters to spell out words.

Cheer your Words: Yell out the letters like a cheerleader!


Yarn Words - Supply some yarn and scissors and let kids snip and create letters to spell out the words.

Stamp It! - Use alphabet stamps and ink pads to stamp words or let child use fingerprints to write words if you don't have letter stamps.

Paint It! - Use a paintbrush or fingers in paint to spell words.

Type It! – Use the computer to type out words, this also allows children to practice typing.

A B C Dictionary - Keep a dictionary of words that are used frequently by the family.



Spelling Activities in the Home

- ✚ Keep a dictionary in the house.
- ✚ Keep a thesaurus as a spelling reference.
- ✚ Use strong vocabulary words often in conversations.
- ✚ Always double check the spelling of words and do not depend on spell check.
- ✚ Keep a spelling journal and write down words you are not familiar with.
- ✚ Play games that involve spelling such as Boggle and Scrabble.
- ✚ Encourage reading a wide range of books so that spelling in print is recognized.
- ✚ Play hangman with spelling words.
- ✚ Create a crossword puzzle using your favorite holiday.
- ✚ Have a competition of spelling bees at home.
- ✚ Post a “*spelling word of the week*” on the refrigerator.
- ✚ Spell the word at the dinner table and discuss its meaning.
- ✚ Read easy books with spelling patterns that appear over and over such as, a dog barks ruff, ruff, ruff or a duck says quack, quack, quack.
- ✚ Read a story aloud and stop at difficult vocabulary words and spell it with the child.
- ✚ Make up sentences and leave a blank space with the first letter of the word identified. Guess the correct word that goes in the space and spell it out.
- ✚ Visit this website for more spelling ideas <http://www.spellingcity.com/General/game-games-more-games.html>.

¡Mostremos Nuestros Talentos!

Estimados padres (compañeros de aprendizaje):

Animen a sus hijos para que pasen tiempo explorando actividades creativas que expresen sus talentos. A través de las bellas artes, ellos desarrollan y dominan las habilidades que los llevan a que lleguen a ser artistas, músicos y actores destacados. ¡Los niños también encuentran a las bellas artes divertidas, entretenidas y competitivas, a medida que comparten sus talentos con los demás!

Mostremos Nuestros Talentos - Actividades

Collage sobre ti:

Los *collages* son divertidos y creativos y pueden ser de cualquier cosa que les interese. Cada miembro de la familia puede hacer un *collage* y compartir sus ideas usando cartulinas, revistas, dibujos, tijeras, pegante, marcadores, lapiceros o crayones. Creen un *collage* que los represente a cada uno y sus cosas favoritas. Otras ideas pueden incluir cosas que deseen lograr, lugares a donde quieren ir o actividades que les gusta hacer.




Actividad Teatral:

A los niños, sin importar la edad, les gusta actuar.

Ellos aprenden a expresarse a través del diálogo y la emoción. Lean una obra y actúenla con su familia. Pueden practicar el diálogo y las expresiones e incluso vestirse para la ocasión.

Luego, de repente, *luces, cámara, acción*; su sala se convierte en un escenario y su hijo o toda la familia llegan a ser las estrellas de la noche. ¡Qué actividad tan divertida para todos!



Actividad Musical:

La música puede ser rápida o lenta, bulliciosa o suave. Los niños pueden incorporar una rutina de pasos de danza a través del estilo de música. Pueden dar un paso a la izquierda, a la derecha, patear en el aire, girar los brazos, hacer volteretas o *spagats*. Es divertido enseñar rutinas de danza a los demás y ponerlas en escena. Los niños más pequeños se alegrarán al escuchar canciones familiares tales como *Hokey Pokey*, *The Wheels on the Bus* y *This Old Man* mientras participan en las rutinas.



¿Qué es tan bello sobre las bellas artes a cualquier edad?

- ✚ Aprender a tocar un instrumento tal como una armónica, flauta dulce o una pandereta.
- ✚ Dibujar un autorretrato con muchos colores y sombras.
- ✚ Usar arcilla y hacer una escultura de sus animales favoritos.
- ✚ Usar ollas y sartenes de la cocina para crear una banda de una sola persona.
- ✚ Hacer títeres de calcetines viejos o de tela y presentarlos en un show de títeres.
- ✚ Hacer una escena de su lugar favorito para visitar con acuarelas, crayones, marcadores y lápices de colores.
- ✚ Hacer un cartel de su nombre para colocarlo en la puerta de su dormitorio. Usar todos los colores que los representan.
- ✚ Practicar enfrente de un espejo el presentarse ustedes mismos ante el público.
- ✚ Hacer una tarjeta de felicitación para el cumpleaños de un amigo.
- ✚ Hacer un álbum de recortes de sus vacaciones favoritas, colocándole los nombres a los lugares, la gente y poniendo interesantes leyendas.

Demontre Talan Nou!

Chè paran (Asosye nan Edikasyon),

Ankouraje timoun yo pase tan nan eksplorasyon aktivite kreyativ kote yo ekspriye talan yo. Atravè lèboza, yo devlope ak metrize aptitud ki kondui yo pou vin atis, mizisyen ak aktè ki byen reyisi. Timoun yo dekouvri tou lèboza trè enteresan, amizan konpetitiv pandan y ap pataje talan yo youn ak lòt!

Aktivite - Montre Talan Nou


Kolaj konsènan Oumenm:

Kolaj yo amizan epi kreyativ konsa yo kapab vle di nenpòt bagay ki enterese w. Chak fanmi kapab fè yon kolaj epi pataje ide yo sou tablo afichaj, magazin, foto, sizo, lakòl, makè, plim oswa kreyon koulè. Kreye yon kolaj ki reprezante w ak bagay ou pi renmen. Lòt ide kapab enkli bagay ou vle reyalize, kote w vle ale oswa aktivite ou ta renmen fè.



Aktivite Dramatik:

Tout timoun kèlkeswa laj yo renmen bay pèfòmans. Yo aprann pou ekspriye yo atravè dyalòg ak emosyon. Li yon pyesèt ansuit egzekite l ak fanmi w. Ou kapab pratike dyalòg ak ekspresyon yo ou kapab menm abiye pou ranpli wòl la. Soudènman aprè, *limyè*, *kamera*, *aksyon*. Salon w tounen yon podyòm epi pitit ou a oswa tout fanmi an tounen (star=etwal) nan sware a. Ala yon bon moman pou tout moun!



Aktivite Mizikal:

Mizik kapab jwe lan oswa rapid, fò oswa ba. Timoun yo kapab enkòpore yon mouv abityèl atravè estil mizik la. Yo kapab make kèk pa adwat, kèk pa agoch, vole anlè, balanse bra yo, fè woulo oswa oswa separe. Li amizan pou anseye lòt moun dans abityèl yo ansuit mete yon pèfòmans sou pye. Timoun pran plezi nan chan yo abitye tande tankou *the Hokey Pokey*, *The Wheels on the Bus*, epi patisipe nan woutin yo.



Kisa ki si Byen Konsa a Konsènan Lèboza nan nenpòt Laj?

- ✚ Aprann jwe yon enstriman tankou yon amonika, machin a anrejistre oswa tanbourin.
- ✚ Desine otopòtrè an plizyè koulè ak lonb.
- ✚ Pran ajil epi eskilte animal ou pi renmen yo.
- ✚ Itilize mamit ak kaswòl nan kizin nan pou fè yon bann enstrimantal avèk yon sèl moun.
- ✚ Fè maryonèt avèk vye chosèt oswa lòt bagay pou w monte yon cho an maryonèt.
- ✚ Fè sèn yon plas ou pi renmen vizite ak akwarèl, kreyon desen, kreyonfet, ak kreyon koulè.
- ✚ Fè yon banyè avèk non w pou afiche nan pòt chanm ou. Mete tout koulè ki reprezante w.
- ✚ Pratike entwodiksyon tèt ou devan yon piblik devan yon miwa.
- ✚ Fè yon katdeswè nan okazyon fèt nesans yon zanmi.
- ✚ Fè albòm yon vakans ou pi renmen, idantifye plas yo, moun yo epi kreye kèk ilustrasyon enteresan.

Demonstre seus talentos!

Prezados Pais (Parceiros de aprendizado),

Incentive as crianças a dedicarem tempo explorando atividades criativas que expressem os seus talentos. Por meio das Belas Artes, elas desenvolvem e dominam habilidades que as conduzem na direção de se tornarem artistas, músicos e atores realizados. As crianças também acham as belas artes divertidas, interessantes e competitivas ao compartilharem seus talentos com as outras pessoas!

Demonstre os seus talentos – Atividade

Uma colagem sobre você:

Colagens são divertidas e criativas, podendo ser sobre qualquer coisa de seu interesse. Cada membro da família é capaz de fazer uma colagem compartilhando suas ideias usando painéis, revistas, fotos, tesouras, cola, marcadores, canetas ou *crayons*. Confeccione uma colagem que represente o que você é e suas preferências. Outras ideias podem incluir algo que queira realizar, locais que queira visitar ou atividades que queira concretizar.



Atividades Teatrais:

As crianças, independente da idade, adoram representar. Elas aprendem a respeito da auto expressão através de diálogo e emoção. Leia uma peça e represente-a junto à sua família. Os senhores poderão praticar o diálogo e expressionismo, e até mesmo vestirem-se à caráter. Luz, câmera, ação, subitamente a sua sala se transforma num palco e seu filho ou a família inteira se transforma na estrela naquela noite. Uma diversão para todos!



Atividades Musicais:

A música pode ser rápida ou lenta, alta ou



baixa. As crianças podem agregar uma coreografia com passos de dança através do estilo da música. Elas podem dar um passo para a esquerda, um passo para a direita, um chute para o ar, balançar os braços, dar piruetas ou fazer uma espargata. É muito divertido ensinar coreografia de dança aos outros e fazer uma apresentação. As crianças menores acharão mais divertido ouvir as cantigas populares como: *Hokey Pokey*, *The Wheels on the Bus* e *This Old Man* enquanto fazem a a coreografia.



O que as artes proporcionam de bom em qualquer idade?

- ✚ Aprenda a tocar um instrumento como a gaita, flauta doce ou o pandeiro.
- ✚ Desenhe um auto-retrato com muitas cores e sombreados.
- ✚ Use argila e faça uma escultura de seus animais favoritos.
- ✚ Use potes e panelas da cozinha e forme uma banda de música com um só componente.
- ✚ Confeccione marionetes com meias velhas ou material e monte um show de marionetes.
- ✚ Desenhe um cenário de algum lugar favorito que costuma visitar usando aquarela, *crayons*, marcadores e lápis de cor.
- ✚ Confeccione uma faixa com o seu nome para colocar na porta do seu quarto. Use todas as cores que o represente.
- ✚ Pratique uma apresentação para uma audiência, na frente do espelho.
- ✚ Faça um cartão de parabenização pelo aniversário de um amigo.
- ✚ Faça um álbum de recortes sobre suas férias favoritas colocando legendas interessantes.